

УТВЕРЖДАЮ

Заместитель руководителя Департамента образования



Дуброва Е.В.

"10" августа 20 17 г.

План финансово-хозяйственной деятельности  
на 2017 год и на плановый период 2018 - 2019 г.г.  
" " " 2017 г.

		КОДЫ	
		Форма по КФД	
		Дата	
		по ОКПО	
Наименование муниципального учреждения	муниципальное бюджетное общеобразовательное учреждение "Гимназия №11" городского округа Самара		
ИНН/КПП	6315700021/631501001		
Единица измерения: рубли (с точностью до двух знаков после запятой - 0,00)		по ОКЕИ	
Наименование органа, осуществляющего функции и полномочия учредителя	Администрация городского округа Самара		

Адрес фактического местонахождения  
г.муниципального учреждения 443010, г.Самара, ул.Чапаевская, д.214

### I. Сведения о деятельности муниципального учреждения

#### 1.1. Цели деятельности муниципального учреждения :

Основными целями деятельности Гимназии являются:  
обеспечение реализации предусмотренных законодательством Российской Федерации полномочий органов местного самоуправления в сфере образования;  
создание благоприятных условий для личностного развития, образования и общения обучающихся;  
обеспечение безопасности жизнедеятельности детей и работников гимназии;  
формирование у обучающихся современного уровня знаний, способствующих развитию интеллектуального потенциала,  
участие в реализации государственной политики в области образования.

#### 1.2. Виды деятельности муниципального учреждения :

Для достижения указанных целей Гимназия осуществляет следующие виды деятельности:  
реализация преемственных основных образовательных программ начального общего, основного общего, среднего (полного) общего образования;  
Гимназия может осуществлять следующие виды деятельности, не отнесенные к ее основной деятельности;  
сдача в аренду имущества Гимназии;  
прокат имущества Гимназии;  
реализация учебно-методической литературы.

#### 1.3. Перечень услуг (работ), осуществляемых на платной основе:

Гимназия может реализовывать также дополнительные образовательные программы по следующим направлениям:  
физкультурно-спортивной, художественно-эстетической, естественнонаучной, эколого-биологической, культурологической, военно-спортивно-технической, научно-технической, социально-педагогической.

1.4. Общая балансовая стоимость недвижимого муниципального имущества на дату составления плана: 19888558,03

1.5. Общая балансовая стоимость движимого муниципального имущества на дату составления Плана, в том числе балансовая стоимость особо ценного движимого имущества:  
9152828,88/1582263,25

## II. Показатели финансового состояния муниципального учреждения

Наименование показателя	Сумма
I. Нефинансовые активы, всего:	<b>29041386,91</b>
из них:	
Общая балансовая стоимость недвижимого муниципального имущества, всего	19888558,03
в том числе:	
недвижимого имущества, всего	19888558,03
в том числе:	
остаточная стоимость	5798921,57
особо ценное движимое имущество, всего	1582263,25
в том числе:	
остаточная стоимость	
II. Финансовые активы, всего	
из них:	
денежные средства учреждения, всего	
в том числе:	
денежные средства учреждения на счетах	
денежные средства учреждения, размещенные на депозиты в кредитной организации	
в том числе:	
дебиторская задолженность по доходам	
дебиторская задолженность по расходам	
III. Обязательства, всего	
из них:	
долговые обязательства	
кредиторская задолженность	
в том числе:	
просроченная кредиторская задолженность	

## III. Показатели по поступлениям и выплатам муниципального учреждения на \_\_\_\_\_ 20 \_\_\_\_ г.

Наименование показателя	Код строки	Код по бюджетной классификации расходов	Код экономической классификации расходов	Объем финансового обеспечения, руб. (с точностью до двух знаков после запятой - 0,00)								
				Всего	в том числе						поступления от оказания услуг (выполнения работ) на платной основе и от иной приносящей доход деятельности	
					средства областного бюджета	субсидии на финансовое обеспечение выполнения муниципального задания	субсидии, предоставляемые в соответствии с абзацем пункта 1 статьи 78.1 Бюджетного кодекса Российской Федерации (целевые субсидии)	субсидии на осуществление капитальных вложений	средства обязательного медицинского страхования	всего	из них гранты	
1	2	3	4	5	6	7	8	9	10	11	12	
Поступления, всего:	100	х	х	<b>39 853 447,96</b>	<b>21553880,00</b>	<b>5119346,96</b>	<b>1180221,00</b>	х		12000000,00		
в том числе:								х				
доходы от собственности (сдача в аренду муниципального недвижимого имущества и прочее)	110				х	х	х	х	х		х	
доходы от оказания услуг, работ	120	000000000000000000000000130		38 673 226,96	21553880,00	5119346,96	х	х		12 000 000,00		
доходы от штрафов, пеней, иных сумм принудительного изъятия	130				х	х	х	х	х		х	
целевые субсидии, предоставленные из бюджета	150	000000000000000000000000180		1180221,00	х	х	1180221,00		х	х	х	
прочие доходы	160				х	х	х	х	х			
доходы от операций с активами, в том числе от реализации основных средств	180				х	х	х	х	х		х	
от реализации основных средств					х	х	х	х	х	0,00		
от реализации материальных запасов					х	х	х	х	х			
Расходы, всего:	200			<b>40050459,84</b>	<b>21553880,00</b>	<b>5145278,72</b>	<b>1180221,00</b>			<b>12171080,12</b>		
в том числе на выплаты персоналу, всего:	210	110	210	32842527,58	20906371,00	1504541,00	799621,00			9631994,58		
из них: оплата труда и начисления на выплаты по оплате труда	211			32832527,58	20906371,00	1504541,00	799621,00			9621994,58		
Заработная плата		111	211	25226845,00	16057121,00	1155575,00	614149,00			7400000,00		
Начисления на выплаты по оплате труда		119	213	7605682,58	4849250,00	348966,00	185472,00			2221994,58		





Наименование показателя	Код строки	Код по бюджетной классификации расходов	Код экономической классификации расходов	Объем финансового обеспечения, руб. (с точностью до двух знаков после запятой - 0,00)								
				Всего	в том числе						поступления от оказания услуг (выполнения работ) на платной основе и от иной приносящей доход деятельности	
					средства областного бюджета	субсидии на финансовое обеспечение выполнения муниципального задания	субсидии, предоставляемые в соответствии с абзацем пункта 1 статьи 78.1 Бюджетного кодекса Российской Федерации (целевые субсидии)	субсидии на осуществление капитальных вложений	средства обязательного медицинского страхования	всего	из них гранты	
1	2	3	4	5	6	7	8	9	10	11	12	
прочие поступления	320											
Выбытие финансовых активов, всего	400											
из них:												
уменьшение остатков средств	410											
прочие выбытие	420											
Остаток средств на начало года	500	x	x	197011,88		25931,76				171080,12		
Остаток средств на конец года	600	x	x	0,00		0,00				0,00		



У. Сведения о средствах, поступающих во временное распоряжение Учреждения  
на \_\_\_\_\_ (очередной финансовый год)  
20\_\_ г.


Наименование показателя	Код строки	Сумм, руб. (с точностью до двух знаков после запятой - 0,00)
	2	3
1	010	
Остаток средств на начало года	020	
Остаток средств на конец года	030	
Поступление	040	
Выбытие		

Таблица 4

VI. Справочная информация


Наименование показателя	Код строки	Сумма (тыс.рублей)
1	2	3
Объем публичных обязательств, всего:	010	
Объем бюджетных инвестиций (в части переданных полномочий государственного заказчика в соответствии с Бюджетным кодексом Российской Федерации), всего:	020	
объем средств, поступивших во временное распоряжение, всего:	030	

Руководитель муниципального учреждения  
(уполномоченное лицо)

  
(подпись)


Александров О.А.  
(расшифровка подписи)

Руководитель финансово-экономической  
службы

  
(подпись)

Хорина Е.А.  
(расшифровка подписи)

Главный бухгалтер

  
(подпись)

Хорина Е.А.  
(расшифровка подписи)

Исполнитель

тел. 332-82-52

" 10 " августа 2017 г.

М.П.





**6.7. Расчет (обоснование) расходов на материальных запасов**

№ п/п	Наименование расходов	Количество	Средняя стоимость, руб.	Сумма, руб. (гр. 2 x гр. 3)
	1	2	3	4
<b>Бюджет города</b>				
2	Мебель	1	100000,00	100000,00
	<b>Итого:</b>		x	<b>100000,00</b>
<b>Бюджет области</b>				
1	Канцелярские расходы		30000,00	30000,00
	<b>Итого:</b>		x	<b>30000,00</b>
<b>Внебюджетные средства</b>				
1	Бутилированная вода	300	160,00	48000,00
2	Хозяйственные расходы		250000,00	222000,00
3	Канцелярские расходы		150000,00	150000,00
4	Электротовары	1	80000,00	80000,00
	<b>Итого:</b>		x	<b>500000,00</b>

**6.7. Расчет (обоснование) расходов на приобретение основных средств**

№ п/п	Наименование расходов	Количество	Средняя стоимость, руб.	Сумма, руб. (гр. 2 x гр. 3)
	1	2	3	4
<b>Внебюджетные средства</b>				
1	Оргтехника	10	30000,00	300000,00
2	Мебель	20	10000,00	200000,00
	<b>Итого:</b>		x	<b>500000,00</b>

<b>6.6. Расчет (обоснование) расходов на оплату прочих работ, услуг</b>				
№ п/п	Наименование расходов		Количество договоров	Стоимость услуги, руб.
1	2		3	4
<b>Бюджет области</b>				
1	Охрана на входе	здание школы	12	450000,00
2	Подписка периодических изданий	здание школы	1	15609,00
3	Обслуживание тревожной кнопки	здание школы	12	24000,00
4	Сопровождение бухгалтерской программы	здание школы	12	18000,00
	Итого по бюджету области:		х	<b>507609,00</b>
<b>Внебюджетные средства</b>				
1	Охрана на входе	здание школы	3	126000,00
2	Подписка периодических изданий		1	20000,00
3	Мониторинг образования		12	40000,00
4	Изготовление сертификатов ЭЦП		12	15000,00
5	Изготовление бланков аттестатов			15000,00
6	Сопровождение программы ТаксНетРеференд		12	6400,00
7	Прочие работы и услуги			321585,54
	<b>Итого:</b>		х	<b>543985,54</b>

**6.5. Расчет (обоснование) расходов на оплату работ, услуг по содержанию имущества**

№ п/п	Наименование расходов	Объект	Количество работ (услуг)	Стоимость работ (услуг), руб.
1	2	3	4	5
<b>Городской бюджет (программа «Современная школа Самары») :</b>				
1	Вывоз мусора	здание школы	12	101045,00
2	Измерение сопротивления изоляции	здание школы	1	15000,00
3	Дератизация	здание школы	1	29679,00
4	Дезинсекция	здание школы	1	22880,00
5	Опрессовка	здание школы	1	40000,00
6	Текущий ремонт отопления	здание школы	1	313074,96
7	Обслуживание узлов учета теплотенергии	здание школы	12	35000,00
	Итого по городскому бюджету:	x	x	<b>556678,96</b>
<b>Бюджет области</b>				
	Обслуживание холодильного оборудования	здание школы	3	15000,00
	Итого по бюджету области:	x	x	<b>15000,00</b>
<b>Целевые субсидии за счет средств бюджета городского округа Самара</b>				<b>53400,00</b>
1	Техническое обслуживание автоматической пожарной сигнализайии	здание школы	12	50400,00
2	Обслуживание системы передачи сигнала по выделенному радиоканалу о срабатывании пожарной сигнализации на пульт 01	здание школы	12	22200,00
3	Очистка систем вентиляции	здание школы	1	22000,00
4	Перезарядка огнетушителей	здание школы	1	3000,00
	Итого:	x	x	<b>97600,00</b>
<b>Внебюджетные средства</b>				
№ п/п	Наименование расходов	Объект	Количество работ (услуг)	Стоимость работ (услуг), руб.
1	2	3	4	5
1	Текущий ремонт оргтехники	здание школы	12	50000,00
2	Текущий ремонт помещения	здание школы	12	220000,00
3	Обслуживание кухонного оборудования	здание школы	12	30000,00
	Итого:	x	x	<b>300000,00</b>

**6.3. Расчет (обоснование) расходов на оплату коммунальных услуг**

№ п/п	Наименование показателя	Размер потребления ресурсов	Тариф (с учетом НДС), руб.	Индексация, %	Сумма, руб. (гр. 4 x гр. 5 гр. 6)
1	2	4	5	6	6
<b>Городской бюджет (программа «Современная школа Самары») :</b>					
1	Теплоснабжение	853,00Гкал	1518,28	4,3	1295213,76
всего по теплоснабжению					<b>1295213,76</b>
2	Электроэнергия	145000 Квт/ч	7,077	4,3	1026165,00
всего по электроэнергии					<b>1026165,00</b>
3	Холодное водоснабжение	2600	25,4767	4,3	66239,00
4	Водоотведение	3800	12,12096	4,3	46060,00
всего по водоснабжению и водоотведению					<b>112299,00</b>
	Итого:	x	x	x	<b>2433677,76</b>
<b>Внебюджетные средства</b>					
№ п/п	Наименование показателя	Размер потребления ресурсов	Тариф (с учетом НДС), руб.	Индексация, %	Сумма, руб. (гр. 4 x гр. 5 гр. 6)
1	2	4	5	6	6
всего по теплоснабжению					<b>0,00</b>
1	Электроэнергия	14130 Квт/ч	7,077	4,3	100000,00
всего по электроэнергии					<b>100000,00</b>
2	Холодное водоснабжение	1177,55	25,4767	4,3	30000,00
3	Водоотведение	1650	12,12096	4,3	20000,00
всего по водоснабжению и водоотведению					<b>50000,00</b>
	Итого:	x	x	x	<b>150000,00</b>

**6. Расчет (обоснование) расходов на закупку товаров, работ, услуг****Код видов расходов** 244

субсидии на финансовое обеспечение выполнения муниципальн

**Источник финансового обеспечения** задания, целевые субсидии**6.1. Расчет (обоснование) расходов на оплату услуг связи**

№ п/п	Наименование расходов	Количество номеров	Количество платежей в год	Стоимость за единицу, руб.	Сумма, руб. (гр. 3 x гр. 4 гр. 5)
1	2	3	4	5	6
<b>Областной бюджет :</b>					
1	Доступ к сети интернет	1	12	1980,00	23760,00
2	Услуги связи		12	5928,30	71140,00
<b>Целевые субсидии за счет областного бюджета:</b>					<b>94900</b>
1	Доступ к сети интернет на январь 2017г.	1	12	15250,00	183000,00
	Итого:	х	х	х	<b>183000,00</b>
<b>Внебюджетные средства:</b>					
№ п/п	Наименование расходов	Количество номеров	Количество платежей в год	Стоимость за единицу, руб.	Сумма, руб. (гр. 3 x гр. 4 гр. 5)
1	2	3	4	5	6
2	Услуги связи	3	12	4591,66	55100,00
	Итого:	х	х	х	<b>55100,00</b>

**3. Расчет (обоснование) расходов на уплату налогов, сборов и иных платежей****Код видов расходов** 851**субсидии на финансовое обеспечение выполнения****Источник финансового обеспечения** муниципального задания**Городской бюджет (программа «Современная школа Самары») :**

№ п/п	Наименование расходов	Налоговая база, руб.	Ставка налога, %	Сумма исчисленного налога, подлежащего уплате, руб. (гр. 3 x гр. 4 / 100)
1	2	3	4	5
1	Земельный налог	338211511,29	1,5	507323,00
2	Налог на имущество организации	6897179	2,2	143058,00
	Итого:		x	<b>650381,00</b>

**Код видов расходов** 851**Источник финансового обеспечения** внебюджетные средства

№ п/п	Наименование расходов	Налоговая база, руб.	Ставка налога, %	Сумма исчисленного налога, подлежащего уплате, руб. (гр. 3 x гр. 4 / 100)
1	2	3	4	5
1	Земельный налог			60000,00
2	Налог на имущество организации			110000,00
	Итого:		x	<b>170000,00</b>

**Код видов расходов** 852**Источник финансового обеспечения** внебюджетные средства

№ п/п	Наименование расходов	Налоговая база, руб.	Ставка налога, %	Сумма исчисленного налога, подлежащего уплате, руб. (гр. 3 x гр. 4 / 100)
1	2	3	4	5
1	Налог на прибыль	150000,00	20	300000,00
	Итого:		x	<b>300000,00</b>

Код видов расходов 853Источник финансового обеспечения внебюджетные средства

№ п/п	Наименование расходов	Налоговая база, руб.	Ставка налога, %	Сумма исчисленного налога, подлежащего уплате, руб. (гр. 3 x гр. 4 / 100)
1	2	3	4	5
1	Госпошлина			20000,00
	Итого:		x	<b>20000,00</b>
	Итого по внебюджетным средствам :		x	<b>490000,00</b>

**1.3. Расчеты (обоснования) выплат персоналу по уходу за ребенком****Код видов расходов** 112**Источник финансового обеспечения** внебюджетные средства

№ п/п	Наименование расходов	Численность работников, получающих пособие	Количество выплат в год на одного работника	Размер выплаты (пособия) в месяц, руб.	Сумма, руб. (гр. 3 x гр. 4 x гр. 5)
1	2	3	4	5	6
1	Выплата по уходу за ребенком до 3-х лет	6	12	50,00	3600,00
2	Возмещение расходов за прохождение медицинского осмотра				6400,00
	Итого:	x	x	x	<b>10000,00</b>



Приложение № 2  
к Требованиям к плану финансово-хозяйственной деятельности  
государственного (муниципального) учреждения, утвержденным приказом  
Министерства финансов Российской Федерации  
от 28 июля 2010 г. № 81н  
(в ред. Приказа Минфина России от 29.08.2016 № 142н)

## Расчеты (обоснования) к плану финансово-хозяйственной деятельности государственного (муниципального) учреждения

### 1. Расчеты (обоснования) выплат персоналу (строка 210)

Код видов расходов **111**

Источник финансового обеспечения **субсидии на финансовое обеспечение выполнения муниципального задания, целевые субсидии**

#### 1.1. Расчеты (обоснования) расходов на оплату труда

№ п/п	Должность, группа должностей	Установленная численность, единиц	Среднемесячный размер оплаты труда на одного работника, руб.			Ежемесячная надбавка к должностному окладу, %	Районный коэффициент	Фонд оплаты труда в год, руб. (гр. 3 x гр. 4 x (1 + гр. 8 / 100) x гр. 9 x 12)	
			всего	в том числе:					
				по должностному окладу	по выплатам компенсационного характера				по выплатам стимулирующего характера
1	2	3	4	5	6	7	8	9	10
<b>Городской бюджет (программа «Современная школа Самары», дополнительное образование) :</b>									
	<b>Административный персонал</b>	4,1							831224,40
1.	Директор	1	43951,00	35203,00		8748,00			527412,00
2.	Заместитель директора по научно-методической	0,5	4083,50	4083,50					49002,00
3	Заместитель директора по воспитательной работе	1	8167,00	8167,00					98004,00
4	Заместитель директора по административно-хозяйственной	1	8167,00	8167,00					98004,00
5	Заместитель директора по начальной школе	0,2	1633,40	1633,40					19600,80

6	Заместитель директора по организации горячего питания	0,4	3266,80	3266,80					39201,60
	<b>Педагогический персонал</b>	3,7							288541,20
7	Воспитатель ГПД	2	13028,00	13028,00					156336,00
8	Педагог- организатор	0,3	1929,90	1929,90					23158,80
9	Педагог дополнительного образования	0,4	2573,20						30878,40
10	Педагог-психолог	1	6514,00	6514,00					78168,00
	<b>Учебно- вспомогательный персонал</b>	0,4							35809,40
11	Методист	0,4	2984,12	2849,20		134,92			35809,40
<b>Итого по городскому бюджету:</b>		8,2							<b>1155575,00</b>
<b>Областной бюджет :</b>									
	<b>Административн ый персонал</b>	3,5							1232112
1	Главный бухгалтер	1	29336	29336					352032
2	Заместитель директора по учебно- воспитательной работе	1,5	44004	44004					528048
3	Заместитель директора по иностранным языкам	0,5	14668	14668					176016

4	Заместитель директора по безопасности	0,5	14668	14668					176016
	<b>Педагогический персонал</b>	56							13239660
5.	Учитель	56	1103305			284135			13239660
	<b>Учебно- вспомогательный персонал</b>	5,4							404191,2
6.	Бухгалтер	2	10292	10292					123504
7	Секретарь	1	7500	4797		2703			90000
8	Библиотекарь	1	7500	7123		377			90000
9	Методист	0,2	1424,6	1424,6					17095,2
10	Инженер	0,8	4116,8	4116,8					49401,6
11	Методист автоматизированной системы управления	0,4	2849,2	2849,2					34190,4
	<b>Административно- хозяйственный персонал</b>	15,14							1181157,804
12	Дворник	0,14	1050	615,16		434,84			12600
13	Рабочий по комплексному обслуживанию и ремонту зданий	15	97379,817	65910		31469,82			1168557,804
	<b>Итого по бюджету области:</b>	80,04							<b>16057121,00</b>
<b>Всего по субсидиям на финансовое обеспечение выполнения муниципального задания :</b>									<b>17 212 696,00</b>
<b>Целевые субсидии ( денежное вознаграждение за выполнение функций классного руководителя )</b>									
	<b>Педагогический персонал</b>								
1.	Учитель (классный руководитель)	26	38296	1473					459556,00
	<b>Итого:</b>	x		x	x	x	x	x	<b>459556,00</b>
<b>Целевые субсидии (выплаты молодым специалистам)</b>									
	<b>Педагогический персонал</b>								
1.	Молодые специалисты	3	12882,75	4294,25					154593,00
	<b>Итого:</b>	x		x	x	x	x	x	<b>154593,00</b>

<b>Всего по целевым субсидиям :</b>	<b>614 149,00</b>
-------------------------------------	-------------------

Внебюджетные средства									
№ п/п	Должность, группа должностей	Установленная численность, единиц	Среднемесячный размер оплаты труда на одного работника, руб.				Ежемесячная надбавка к должностному окладу, %	Районный коэффициент	Фонд оплаты труда в год, руб. (гр. 3 x гр. 4 x (1 + гр. 8 / 100) x гр. 9 x 12)
			всего	в том числе:					
				по должностному окладу	по выплатам компенсационн ого характера	по выплатам стимулирующего характера			
1	2	3	4	5	6	7	8	9	10
1	Директор (По приказу департамента образования 10% от платных образовательных услуг)	1				17000,00			204000,00
2	Заместитель директора по безопасности	1	3000,00	3000,00					36000,00
3	Главный бухгалтер	1	5000,00	5000,00					60000,00
4	Бухгалтер	1	4000,00	4000,00					48000,00
5	Секретарь	1	3000,00	3000,00					36000,00
6	Учитель (по договорам подрядам за ведение платных образовательных	11	68300,00	68300,00					819600,00
7	Доплаты и надбавки работникам гимназии		516366,00			516366,00			6196400,00
<b>Всего по внебюджетным средствам:</b>									<b>7 400 000,00</b>

## Код видов расходов 119

**1.4. Расчеты (обоснования) страховых взносов на обязательное страхование в Пенсионный фонд Российской Федерации, в Фонд социального страхования Российской Федерации, в Федеральный фонд обязательного медицинского страхования**

**субсидии на финансовое обеспечение выполнения**

**Источники финансового обеспечения муниципального задания**

<b>Городской бюджет (программа «Современная школа Самары», дополнительное образование) :</b>			
№ п/п	Наименование государственного внебюджетного фонда	Размер базы для начисления страховых взносов, руб.	Сумма взноса, руб.
1	2	3	4
1	Страховые взносы в Пенсионный фонд Российской Федерации, всего	х	
1.1	в том числе: по ставке 22,0%	1155575,00	254209,00
1.2	по ставке 10,0%		
1.3	с применением пониженных тарифов взносов в Пенсионный фонд Российской Федерации для отдельных категорий плательщиков		
2	Страховые взносы в Фонд социального страхования Российской Федерации, всего	х	
2.1	в том числе: обязательное социальное страхование на случай временной нетрудоспособности и в связи с материнством по ставке 2,9%	1155575,00	33511,68
2.2	с применением ставки взносов в Фонд социального страхования Российской Федерации по ставке 0,0%		
2.3	обязательное социальное страхование от несчастных случаев на производстве и профессиональных заболеваний по ставке 0,2%	1155575,00	2311,00
2.4	обязательное социальное страхование от несчастных случаев на производстве и профессиональных заболеваний по ставке 0,_%*		
2.5	обязательное социальное страхование от несчастных случаев на производстве и профессиональных заболеваний по ставке 0,_%*		
3	Страховые взносы в Федеральный фонд обязательного медицинского страхования, всего (по ставке 5,1%)	1155575,00	58934,33
	<b>Итого:</b>	<b>х</b>	<b>348966,00</b>
<b>Областной бюджет:</b>			
№ п/п	Наименование государственного внебюджетного фонда	Размер базы для начисления страховых взносов, руб.	Сумма взноса, руб.
1	2	3	4
1	Страховые взносы в Пенсионный фонд Российской Федерации, всего	х	
1.1	в том числе: по ставке 22,0%	16057121,00	3532566,08
1.2	по ставке 10,0%		
1.3	с применением пониженных тарифов взносов в Пенсионный фонд Российской Федерации для отдельных категорий плательщиков		
2	Страховые взносы в Фонд социального страхования Российской Федерации, всего	х	
2.1	в том числе: обязательное социальное страхование на случай временной нетрудоспособности и в связи с материнством по ставке 2,9%	16057121,00	465656,51
2.2	с применением ставки взносов в Фонд социального страхования Российской Федерации по ставке 0,0%		
2.3	обязательное социальное страхование от несчастных случаев на производстве и профессиональных заболеваний по ставке 0,2%	16057121,00	32114,24
2.4	обязательное социальное страхование от несчастных случаев на производстве и профессиональных заболеваний по ставке 0,_%*		
2.5	обязательное социальное страхование от несчастных случаев на производстве и профессиональных заболеваний по ставке 0,_%*		
3	Страховые взносы в Федеральный фонд обязательного медицинского страхования, всего (по ставке 5,1%)	16057121,00	818913,17
	<b>Итого:</b>	<b>х</b>	<b>4849250,00</b>
<b>Всего по субсидиям на финансовое обеспечение выполнения муниципального задания :</b>			<b>5198216,00</b>

**Источник финансового обеспечения целевые субсидии****Целевые субсидии (денежное вознаграждение за выполнение функций классного руководителя) :**

№ п/п	Наименование государственного внебюджетного фонда	Размер базы для начисления страховых взносов, руб.	Сумма взноса, руб.
1	2	3	4
1	Страховые взносы в Пенсионный фонд Российской Федерации, всего	x	
1.1	в том числе: по ставке 22,0%	459556,00	101102,41
1.2	по ставке 10,0%		
1.3	с применением пониженных тарифов взносов в Пенсионный фонд Российской Федерации для отдельных категорий плательщиков		
2	Страховые взносы в Фонд социального страхования Российской Федерации, всего	x	
2.1	в том числе: обязательное социальное страхование на случай временной нетрудоспособности и в связи с материнством по ставке 2,9%	459556,00	13327,12
2.2	с применением ставки взносов в Фонд социального страхования Российской Федерации по ставке 0,0%		
2.3	обязательное социальное страхование от несчастных случаев на производстве и профессиональных заболеваний по ставке 0,2%	459556,00	919,11
2.4	обязательное социальное страхование от несчастных случаев на производстве и профессиональных заболеваний по ставке 0,_%*		
2.5	обязательное социальное страхование от несчастных случаев на производстве и профессиональных заболеваний по ставке 0,_%*		
3	Страховые взносы в Федеральный фонд обязательного медицинского страхования, всего (по ставке 5,1%)	459556,00	23437,36
	Итого:	x	<b>138786,00</b>

**Целевые субсидии (выплаты молодым специалистам) :**

№ п/п	Наименование государственного внебюджетного фонда	Размер базы для начисления страховых взносов, руб.	Сумма взноса, руб.
1	2	3	4
1	Страховые взносы в Пенсионный фонд Российской Федерации, всего	x	
1.1	в том числе: по ставке 22,0%	154593,00	34010,37
1.2	по ставке 10,0%		
1.3	с применением пониженных тарифов взносов в Пенсионный фонд Российской Федерации для отдельных категорий плательщиков		
2	Страховые взносы в Фонд социального страхования Российской Федерации, всего	x	
2.1	в том числе: обязательное социальное страхование на случай временной нетрудоспособности и в связи с материнством по ставке 2,9%	154593,00	4482,20
2.2	с применением ставки взносов в Фонд социального страхования Российской Федерации по ставке 0,0%		
2.3	обязательное социальное страхование от несчастных случаев на производстве и профессиональных заболеваний по ставке 0,2%	154593,00	309,19
2.4	обязательное социальное страхование от несчастных случаев на производстве и профессиональных заболеваний по ставке 0,_%*		
2.5	обязательное социальное страхование от несчастных случаев на производстве и профессиональных заболеваний по ставке 0,_%*		
3	Страховые взносы в Федеральный фонд обязательного медицинского страхования, всего (по ставке 5,1%)	154593,00	7884,24
	Итого:	x	<b>46686,00</b>
<b>Всего по иным субсидиям :</b>			<b>185472,00</b>

**Источник финансового обеспечения внебюджетные средства**

№ п/п	Наименование государственного внебюджетного фонда	Размер базы для начисления страховых взносов, руб.	Сумма взноса, руб.
1	2	3	4
1	Страховые взносы в Пенсионный фонд Российской Федерации, всего	х	
1.1	в том числе: по ставке 22,0%	7400000,00	1628000,00
1.2	по ставке 10,0%		
1.3	с применением пониженных тарифов взносов в Пенсионный фонд Российской Федерации для отдельных категорий плательщиков		
2	Страховые взносы в Фонд социального страхования Российской Федерации, всего	х	
2.1	в том числе: обязательное социальное страхование на случай временной нетрудоспособности и в связи с материнством по ставке 2,9%	7400000,00	201794,58
2.2	с применением ставки взносов в Фонд социального страхования Российской Федерации по ставке 0,0%		
2.3	обязательное социальное страхование от несчастных случаев на производстве и профессиональных заболеваний по ставке 0,2%	7400000,00	14800,00
2.4	обязательное социальное страхование от несчастных случаев на производстве и профессиональных заболеваний по ставке 0,_%*		
2.5	обязательное социальное страхование от несчастных случаев на производстве и профессиональных заболеваний по ставке 0,_%*		
3	Страховые взносы в Федеральный фонд обязательного медицинского страхования, всего (по ставке 5,1%)	7400000,00	377400,00
	Итого:	х	<b>2221994,58</b>
<b>Всего по внебюджетным средствам :</b>			<b>2221994,58</b>